



**メタトレーダー4 専用
IPHONE アプリ操作マニュアル**

メタトレーダー4 用 iPhone アプリの機能説明と注文方法

Date: 2013/12/5

Update: 2021/12/20

【ご利用いただく上でのご注意】

iPhone 用 MT4 アプリの機能は、システムにかかる負荷を最小限に抑えており、必要最低限な機能のみご利用いただくことが可能です。

そのため、PC 版に搭載されている一部機能（エキスパート・アドバイザーやバックテストなど）はご利用いただくことができませんので、予めご了承ください。

■ 目次

1 インストール方法

2 ログイン方法

3 各種画面の説明

- 気配値表示
- 通貨ペアの追加方法
- 通貨ペア削除方法

4 チャート画面

- チャート画面

5 トレード画面

- トレード画面

6 履歴画面


- 履歴画面

7 取引画面

- 注文画面について
- 新規成行注文画面
- 新規指値注文画面
- 決済取引注文画面
- 一部クローズ
- 注文変更

1 インストール方法

App Store で“MetaTrader4 “と検索し、「MetaQuotes Software」の MetaTrader4 をインストールします。



2 ログイン方法

インストールと同時にメタクォーツ社のデモ口座作成されアプリを開くと自動的にメタクォーツ社のデモ口座ログインした状態となります※弊社の口座とは異なりますのでご注意ください。

以下のような画面がでた場合は「キャンセル」をタップしてください。



弊社の口座にログインするには、「設定」（歯車のマーク）を選択し、「新規口座」を選択します。



「既存のアカウントにログイン」を選択し、次の画面の検索窓に“ava”と入力すると、以下のようなサーバーが表示されます。デモ取引用口座にログインしたい場合は“Ava-Demo”を選択、リアル取引口座にログインしたい場合は“Ava-Real1~4”までのご自身のサーバーを選択してください。

※デモ口座申請は必ず弊社ホームページから申請して下さい。

※※リアル口座にログインされたい場合は、お客様ごとにサーバー名が異なります。マイページへログインしご確認下さい。

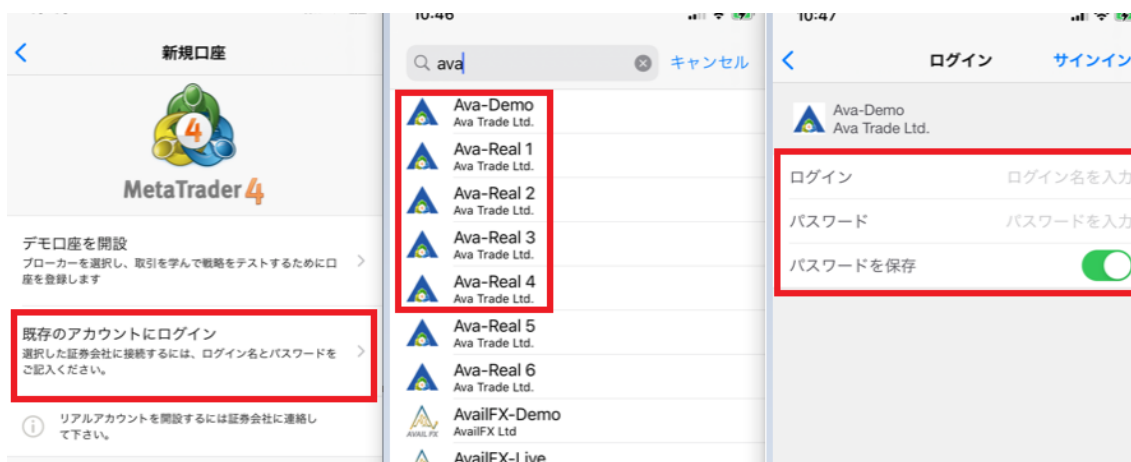
※※※ログイン情報は全て半角英数でご入力ください。

ログイン：弊社からご案内しているログイン ID（数字）

パスワード：口座開設申込時に設定していただいたパスワード

口座開設申込時にご案内している“サーバー名”をご確認ください。

その後、「サインイン」を押してください。



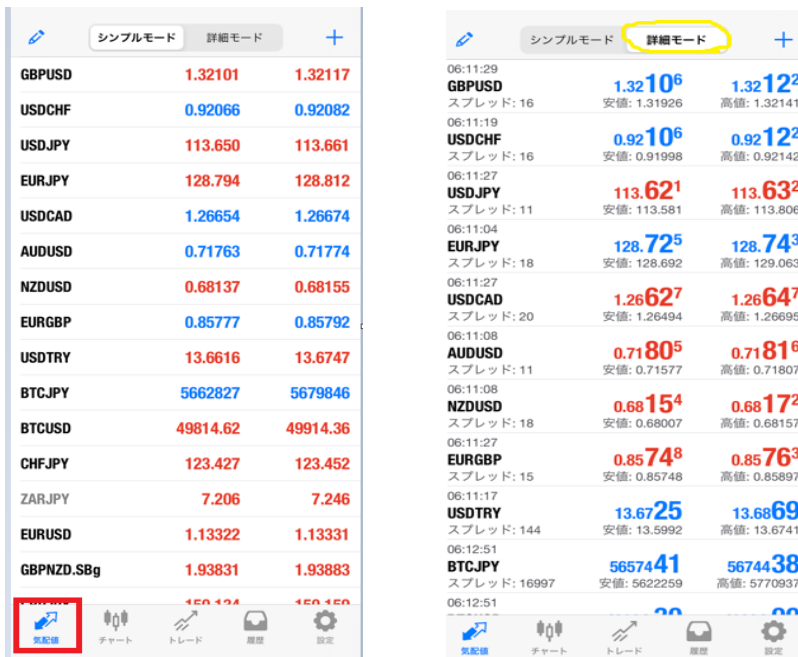
下記のように赤枠内お客様のログイン ID（数字 7~8 ケタ）とサーバーが表示されていればログイン完了です。（????の表記＝順次お名前に変更されますのでお待ちくださいませ）



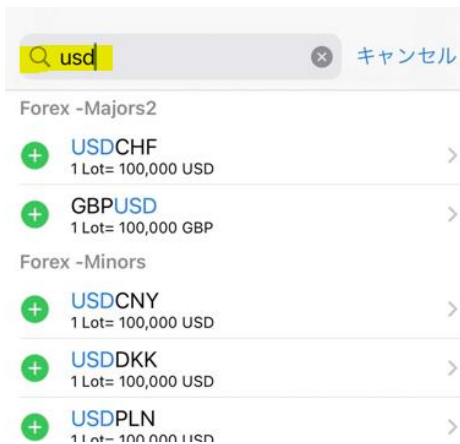
3 各種画面の説明



気配値画面・・・各通貨ペアの気配値が確認できます。

モードタイプが 2 種類選べますので、使いやすいものを選択してください。



通貨ペアの追加は、右上にある **+** のマークを選択していただき、検索窓に通貨ペアを入力いただくと、以下のように通貨ペアが表示されますので、「緑の+マーク」をタップしてください。



通貨ペアの削除は、左上の  マークを選択していただき、削除したい通貨ペアをタップすると、左側に☑が入りますので、選択された状態で、右上の  マークをタップしてください。





★補足…通貨ペアをタップと、発注画面・チャート画面に飛ぶことができます。

4 チャート画面



<アイコンの説明>

-  **H1** 時間軸…タップすると変更できる
-  **+** クロスヘア
-  **f** インディケータの追加・削除
-   オブジェクトの追加・削除
-  **トレード** トレード画面

画面の拡大・縮小は画面の上で、2本指をつまむようにして近づけると縮小、2本指を広げると操作すると拡大することができます。

5 トレード画面



トレード画面・・・口座情報 ポジション情報 新規指値注文状況が確認できます。

-12 277 JPY		+
残高:	9 532 246	
有効証拠金:	9 519 966	
証拠金:	237 396	
余剰証拠金:	9 282 571	
証拠金維持率 (%):	4 010	
ポジション		
AUDNZD, sell 0.30		-15 563
1.04600 → 1.05270		
USDJPY, sell 0.01		149
113.654 → 113.505		
USDJPY, sell 0.30		4 380
113.651 → 113.505		

残高 : 口座残高

有効証拠金 : 残高の金額に損益の金額を反映させた金額

証拠金 : 発注したポジションを維持するために、担保として必要な金額

余剰証拠金 : 有効証拠金から証拠金を差し引いた金額

証拠金維持率 (%) : 有効証拠金 ÷ 証拠金 × 100

ポジション : 保有しているポジション一覧

オーダー : 未約定注文の一覧

6 履歴画面



履歴画面では、入出金や取引履歴などご確認いただけます。

↓ 日・週・月・カスタム を切り替える事で期間指定が出来ます。

<input type="radio"/> 日 <input type="radio"/> 週 <input checked="" type="radio"/> 月 <input type="radio"/> カスタム	
<input type="text" value="検索シンボルを入力"/>	
USDJPY, buy 0.10	2021.10.28 05:25:07
113.542 → 113.544	20
USDJPY, buy 0.10	2021.11.30 01:37:47
113.754 → 113.749	-50
EURUSD, sell 0.01	2021.12.07 01:48:52
1.12815 → 1.12823	-9
EURUSD, sell 0.01	2021.12.07 01:49:18
1.12816 → 1.12825	-10
USDJPY, buy 0.01	2021.12.07 03:18:03
113.528 → 113.562	34
損益:	-1 711
クレジット:	0
証拠金:	0
出金:	0
残高:	-1 711

通貨ペアを長押しすると、詳細（スワップ等）がでてきます。

<input type="radio"/> 日 <input checked="" type="radio"/> 週 <input type="radio"/> 月 <input type="radio"/> カスタム	
<input type="text" value="検索シンボルを入力"/>	
USDJPY, buy 0.10	2021.10.28 05:25:07
113.542 → 113.544	20
2021.12.07 01:47:04	
S/L:	- スワップ: -1696
T/P:	- 税: 0
ID: 103978516	手数料: 0
USDJPY, buy 0.10	2021.11.30 01:37:47
113.754 → 113.749	-50

7 取引画面

① 気配値から注文する場合

発注したい通貨ペアをタップし、「トレード」をタップすると、注文画面を表示させます。



The screenshot shows the trading interface. On the left, a list of currency pairs is displayed with their current and previous prices. The USDJPY pair is highlighted with a red box, and the 'トレード' (Trade) button is also highlighted. On the right, the trade order screen for USDJPY is shown, featuring a candlestick chart and order entry fields. The current price is 113.466, and the bid price is 113.477. The '成行買い' (Market Buy) button is highlighted in blue.

通貨ペア	現在の価格	前日の価格
USDJPY	113.464	113.475
EURJPY	128.175	128.193
USDCAD	1.27020	1.27040
NZDUSD	0.67979	0.67997
EURGBP	0.85385	0.85400
USDTRY	13.7957	13.8013
BTCJPY	5501231	5517759
BTCUSD	48471.60	48568.65
CHFJPY	122.843	122.868
ZARJPY	7.088	7.128

USDJPY: 1 Lot= 100,000 USD

トレード

チャート

詳細

キャンセル

USDJPY ▼

成行注文

-0.1 -0.01 0.01 +0.01 +0.1

ストップロス - 設定無し +

テイクプロフィット - 設定無し +

113.46⁶ 113.47⁷

成行売り 成行買い

113.495
113.490
113.485
113.480
113.475
113.470
113.465

113.477
113.466

ご注意！ 成行注文は、市場状況によって約定価格が異なりますので、必ずしも提示価格で約定するとは限りません。

②チャート画面から注文する場合

右上「トレード」をタップし、注文画面を表示させます。



The screenshot shows the trading interface with a candlestick chart for USDJPY. The 'トレード' (Trade) button is highlighted with a red box. The chart shows price movement over time, with the current price at 113.466 and the bid price at 113.477. The '成行買い' (Market Buy) button is highlighted in blue.

M5

USDJPY, M5

113.625
113.580
113.535
113.490
113.445
113.400
113.355
113.310
113.265
113.220
113.175
113.130
113.085
113.040
112.995
112.950
112.905
112.860
112.815
112.770
112.725
112.680
112.635
112.590
112.545
112.500
112.455
112.410
112.365
112.320
112.275
112.230
112.185
112.140
112.095
112.050
112.005
111.960
111.915
111.870
111.825
111.780
111.735
111.690
111.645
111.600
111.555
111.510
111.465
111.420
111.375
111.330
111.285
111.240
111.195
111.150
111.105
111.060
111.015
110.970
110.925
110.880
110.835
110.790
110.745
110.700
110.655
110.610
110.565
110.520
110.475
110.430
110.385
110.340
110.295
110.250
110.205
110.160
110.115
110.070
110.025
109.980
109.935
109.890
109.845
109.800
109.755
109.710
109.665
109.620
109.575
109.530
109.485
109.440
109.395
109.350
109.305
109.260
109.215
109.170
109.125
109.080
109.035
108.990
108.945
108.900
108.855
108.810
108.765
108.720
108.675
108.630
108.585
108.540
108.495
108.450
108.405
108.360
108.315
108.270
108.225
108.180
108.135
108.090
108.045
108.000
107.955
107.910
107.865
107.820
107.775
107.730
107.685
107.640
107.595
107.550
107.505
107.460
107.415
107.370
107.325
107.280
107.235
107.190
107.145
107.100
107.055
107.010
106.965
106.920
106.875
106.830
106.785
106.740
106.695
106.650
106.605
106.560
106.515
106.470
106.425
106.380
106.335
106.290
106.245
106.200
106.155
106.110
106.065
106.020
105.975
105.930
105.885
105.840
105.795
105.750
105.705
105.660
105.615
105.570
105.525
105.480
105.435
105.390
105.345
105.300
105.255
105.210
105.165
105.120
105.075
105.030
104.985
104.940
104.895
104.850
104.805
104.760
104.715
104.670
104.625
104.580
104.535
104.490
104.445
104.400
104.355
104.310
104.265
104.220
104.175
104.130
104.085
104.040
104.000

0.047
0.014
0.005

29.88 33.66 11.31

9 Dec 16:55 9 Dec 19:35 9 Dec 22:15 10 Dec 00:55

気配値 チャート トレード 履歴 設定

USDJPY ▼

成行注文

-0.1 -0.01 0.01 +0.01 +0.1

ストップロス - 設定無し +

テイクプロフィット - 設定無し +

113.46⁶ 113.47⁷

成行売り 成行買い

113.495
113.490
113.485
113.480
113.475
113.470
113.465

113.477
113.466

ご注意！ 成行注文は、市場状況によって約定価格が異なりますので、必ずしも提示価格で約定するとは限りません。

新規成行注文画面

- ①デフォルトは「成行注文」になっております。タップすると注文の種類が選べます。数量は数値をタップすると変更することができます。
- ② Buy（買い）もしくは Sell（売り）をタップすると、「お待ち下さい」画面が表示され、取引結果画面に移ります。
 ※指値注文及び逆指値注文を同時に設定してから発注したい場合は、「ストップロス」または「テイクプロフィット」に数値を入力後、発注してください。
- ③右上の「完了」をタップすると画面が切り替わります。



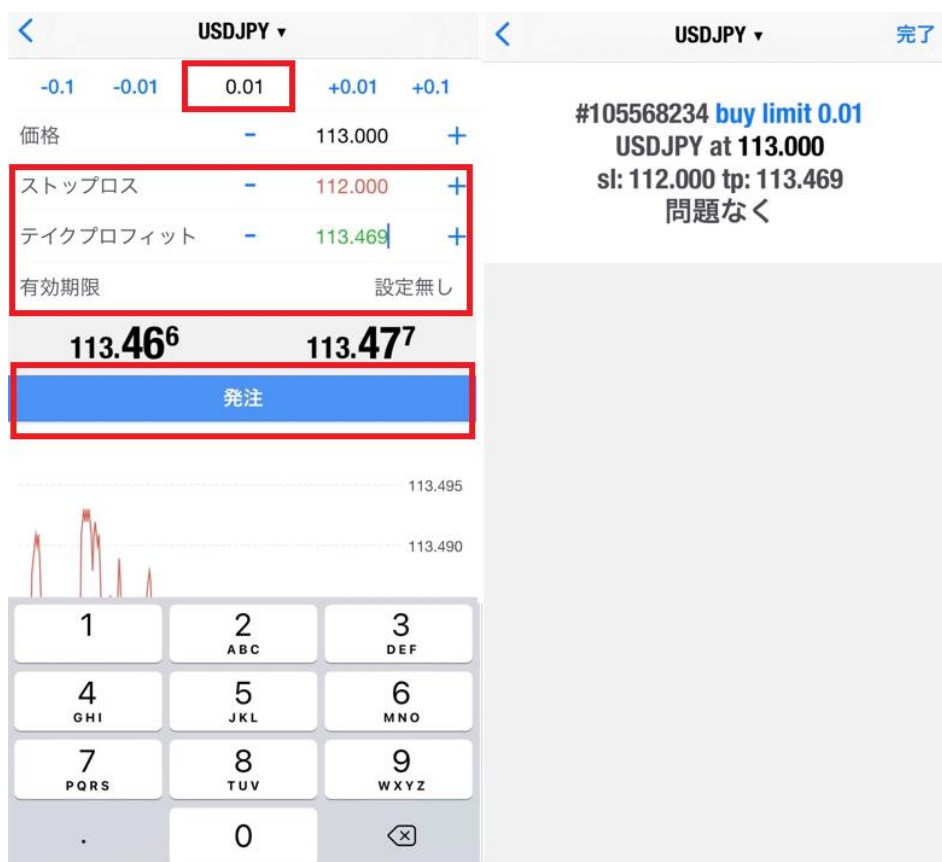
The image displays two screenshots from the Avatrader mobile application. The left screenshot shows the 'USDJPY' order entry screen. At the top, '成行注文' (Market Order) is selected. Below it, the quantity '0.01' is highlighted. The '成行買い' (Market Buy) button is also highlighted. A price chart is visible at the bottom, showing a price of 113.466 and 113.477. A note at the bottom states: 'ご注意！成行注文は、市場状況によって約定価格が異なりますので、必ずしも提示価格で約定するとは限りません！' (Note! Market orders may be executed at different prices due to market conditions, so they are not necessarily executed at the displayed price!). The right screenshot shows the confirmation screen with the text: '#105568167 buy 0.01 USDJPY at 113.492 問題なく' (No problem).

指値・逆指値注文（新規）

① 買い指値注文 (Buy Limit)、売り指値注文 (Sell Limit)、買い逆指値注文 (Buy Stop)、売り逆指値注文 (Sell Stop) のいずれかをご選択ください。

② 「価格」欄に指値または逆指値の価格を入力してください。併せて有効期限を設定する場合は「有効期限」欄の日時を指定してください。

※指値注文及び逆指値注文を同時に設定してから発注したい場合は、「ストップロス」または「テイクプロフィット」に数値を入力後、発注してください。



USDJPY ▼

-0.1 -0.01 **0.01** +0.01 +0.1

価格 - 113.000 +

ストップロス - 112.000 +

テイクプロフィット - 113.469 +

有効期限 設定無し

113.46⁶ 113.47⁷

発注

USDJPY ▼ 完了

#105568234 buy limit 0.01
 USDJPY at 113.000
 sl: 112.000 tp: 113.469
 問題なく

決済取引注文画面

取引画面・・・クローズ 一部クローズ オークター変更（指値変更）が行えます。

表示方法

トレード画面を表示してから該当ポジションの上で長押し。選択画面が表示されるのでお客様のご希望の取引を選択してください。



項目	残高	有効証拠金	証拠金	余剰証拠金	証拠金維持率 (%)
残高	9 532 246	9 507 253	237 386	9 269 867	4 005
有効証拠金	9 532 246	9 506 478	237 386	9 269 092	4 005
証拠金					
余剰証拠金					
証拠金維持率 (%)					

ポジション	ポジション
AUDNZD, sell 0.30 1.04600 → 1.05756 2021.12.07 04:29:36 SL: - スワップ: -1562 TP: - 税: 0 ID: 105442616 手数料: 0	AUDNZD, sell 0.30 1.04600 → 1.05762
USDJPY, sell 0.01 113.654 → 113.469	USDJPY, sell 0.01 113.654 → 113.491
USDJPY, sell 0.30 113.651 → 113.469	USDJPY, sell 0.30 113.651 → 113.491
USDJPY, buy 0.01 113.492 → 113.458	USDJPY, buy 0.01 113.492 → 113.480
USDJPY, buy 0.01 113.492 → 113.458	USDJPY, buy 0.01 113.492 → 113.458

約定: #105568167 USDJPY, buy 0.01

クローズ

注文変更

トレード

チャート

キャンセル

一部クローズ（保有ポジションの一部を決済）

一部クローズしたいポジションを長押しし、クローズをタップすると取引量を変更することができます。



< AUDNZD ▾

クローズ: #105442616 sell 0.30

-0.1 -0.01 0.20 +0.01 +0.1

ストップロス - 禁止 +

テイクプロフィット - 禁止 +

1.0573⁰ 1.0576⁵

Close with Loss -17.778

1.05765

1.05760

1.05755

1.05750

1.05745

1.05740

1.05735

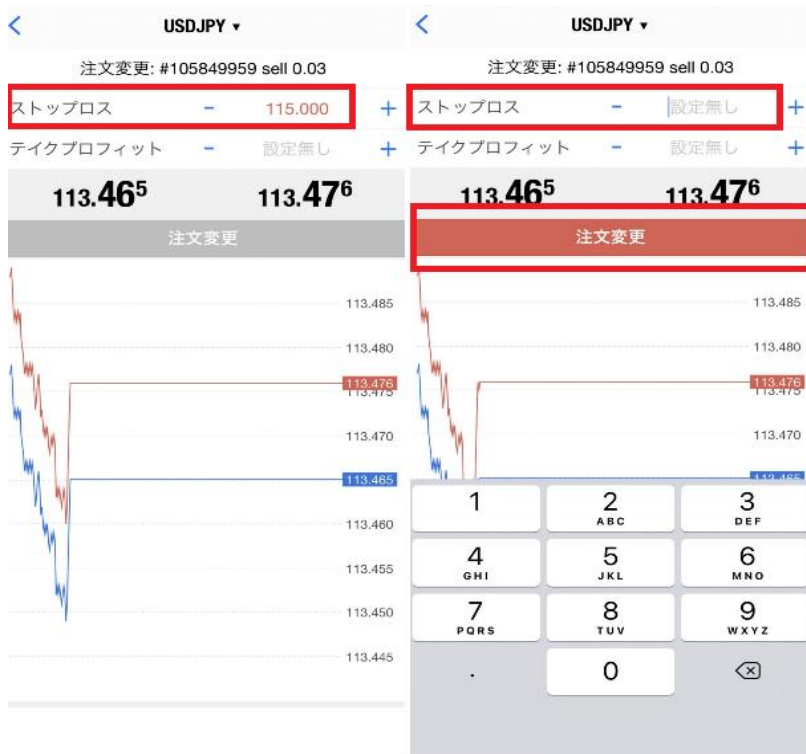
1.05730

1.05725

ご注意！ 成行注文は、市場状況によって約定価格が異なりますので、必ずしも提示価格で約定するとは限りません。

注文変更・・・決済指値・逆指値の変更ができます。

決済指値・逆指値のうち、変更したい箇所に値を入力、もしくは指値・逆指値をキャンセルしたい場合は該当指値の値を 00.000 に変更した後、【注文変更】をタップします。



変更処理が完了した場合は確認画面が表示されます。

注意：発注後にトレード画面にて指値が変更されているかご確認ください。

アヴァトレード・ジャパン株式会社

〒107-0052 東京都港区赤坂 2-18-1 赤坂ヒルサイドビル 4 階

TEL: 03-4577-8900

FAX: 03-4577-8903

E-Mail: support@avatrade.co.jp

URL: <http://www.avatrade.co.jp>

金融商品取引業者 関東財務局長(金商)第 1662 号

一般社団法人 金融先物取引業協会 加入(会員番号 1574)

一般社団法人 日本投資顧問業協会 加入(会員番号 012-02738)